

ПРЕЗЕНТАЦИЯ

ПРЕДМЕТ: «ОКРУЖАЮЩИЙ МИР»


ТЕМА: «В ЦАРСТВЕ ГРИБОВ»

КЛАСС: 3

УЧИТЕЛЬ: МЯСНИКОВА К.Г.

В ЦАРСТВЕ ГРИБОВ

- ✗ Познакомимся со строением гриба
- ✗ Узнаем о значении грибов для природы и жизни человека
- ✗ Научимся различать съедобные и несъедобные грибы
- ✗ Получим возможность узнать, как правильно собирать грибы, чтобы не нанести вред природе





СТРОЕНИЕ

ГРИБА

шляпка

ножка

грибница



Ель



Осина



Береза



Сосна



Опята



Мухомор



Подосиновик



Маслёнок
(сосновик)



Белый гриб
(боровик)



Подберезовик

РЕДКИЕ ГРИБЫ



Рогатик
пестиковый



Ведьмино
яйцо



Паутинник
фиолетовый



Трутовик
разветвленный



Гриб-баран



Гиропорус
синеющий



Грибная
лапша



Дрожалка
оранжевая

РЕШЕТОЧНИК КРАСНЫЙ




ГРИБНАЯ КАПУСТА




ШИШКОГРИБ ХЛОПЬЕНОЖКОВЫЙ




ГРИБЫ СЪЕДОБНЫЕ И НЕСЪЕДОБНЫЕ



Белый гриб




Опенок осенний



Шампиньон



Желчный гриб



Ложноопенок
кирпично-красный



Бледная поганка

ПАМЯТКА ГРИБНИКА

Собирай только те грибы, которые хорошо ЗНАЕШЬ.


Не разрывай грибницу.

Гриб срезай ножом.

Не надо собирать старые грибы.

В них может быть опасный яд для человека.

Собирай грибы в лесу, вдали от дорог.



-
1. Ядовитые грибы лесу не нужны.
 2. Грибница находится над землей.
 3. Грибы – санитары леса.
 4. Ядовитые грибы надо уничтожать.
 5. В лесу нужны только съедобные грибы.
 6. В лесу нужны все грибы: и ядовитые, и съедобные.
 7. Собирая грибы без ножа, их надо вырывать с грибницей.
 8. Нельзя собирать грибы, которых не знаешь.
 9. Грибы не производят питательные вещества, а поглощают из почвы.

1. -

2. -

3. +

4. -

5. -

6. +

7. -

8. +

9. +